 <p>Vulcan sa. BUCUREȘTI - ROMANIA</p> <p>100 DE ANI DE EXPERIENȚA</p>	ISO 9001:2000 PED 97/23/EC ANNEX III MODULE HI AD-2000 MERKBLATT HP 0 / TRD 2000 HP IN CONJUNCTION WITH DIN EN 729-2 ASME STAMPS-3, U, PP. API SPEC Q1 & SPEC 11E DNV, ISCIR, CNCAN	COMISIA NAȚIONALĂ A VALORILOR MOBILIARE REGISTRATURA GENERALĂ 30-04-2010
	Adresa : Sos. Berceni Nr. 104, Sector 4 041919 – BUCUREȘTI, ROMANIA Numar de Ordine in Registrul Comertului J 40/1655/1991	Tel : 021-319.94.91 , 319.94.92 Fax: 021-319.94.81 , 319.94.82 E-mail: vulcan@vulcan.ro Web site: www.vulcan.ro
Cod Unic de Inregistrare 401290 / Codul de inregistrare fiscala RO 401290 (numar TVA)		

S.C. VULCAN S.A.
 REGISTRATURA GENERALA
 IESIRE Nr. **13701**
 2010 Luna **04** Ziua **29**

Către,

**COMISIA NAȚIONALĂ A VALORILOR MOBILIARE
 DIRECTIA GENERALA SUPRAVEGHERE
 DIRECTIA EMITENTI
 SERVICIUL INFORMARE SI PROTECTIA INVESTITORILOR**

**SPRE STIINTA: Bursa de Valori Bucuresti
 Piata Rasdaq**

**BURSA DE VALORI
 BUCUREȘTI S.A.**
30 APR 2010
 INTRARE NR. **4397** IESIRE

Stimati Domni,

Subscrisa S.C. VULCAN S.A., persoană juridică de naționalitate română cu capital privat, cu sediul în București, șos. Berceni nr. 104, Pavilion Administrativ, etaj 1, sector 4, înregistrată la O.R.C.B. sub nr. J40/1655/1991, CUI 401290, reprezentată prin Director General dr. Ing. Marin Măciucă vă informăm următoarele:

În data de 28.04.2010, ora 12.00, a fost convocata AGOA la SC Vulcan SA care nu a avut loc datorita faptului ca au fost prezenti la sedinta AGOA doar 7,698058% din capitalul social, nefiind intrunit cvorumul legal si statutar pentru a fi valabil intrunita adunarea generala a actionarilor SC Vulcan SA.

Datorita neindeplinirii cvorumului pentru prima convocare, in data de 29.10.2010, ora 12.00 trebuia sa aiba loc cea de-a doua adunare generala a actionarilor, dar nici aceasta nu s-a putut tine datorita faptului ca nu a fost prezent niciunul dintre actionari.

Având în vedere aspectele mentionate mai sus, tinand cont de prevederile art. 227 din Legea nr. 297/2004, vă transmitem alăturat, conform dispozitiilor legale, spre informarea publicului, situațiile financiare aferente exercițiului financiar al anului 2009 semnate si aprobate de reprezentantii legali ai societatii, precum si raportul

Consiliului de Administratie al SC Vulcan SA cat si raportul auditorului independent al acestei societati.


Precizam totodata ca, in cursul zilei de astazi, 29.04.2009 vor fi efectuate procedurile legale necesare unei noi convocari a AGOA la SC Vulcan SA pentru data de 31.05.2010.

La momentul aprobarii de catre AGOA a situatiilor financiare ale SCVulcan SA va vom aduce la cunostinta si hotararea AGOA de aprobare a acestora.

Va multumim pentru intelegerea acordata!

Cu stimă,

SC VULCAN SA
DIRECTOR GENERAL
DR. ING. MARIN MĂCIUCA



A handwritten signature in black ink, appearing to be "Marin Măciuca", written over the printed name and partially overlapping the stamp.

Bifati numai daca este cazul: Mari Contribuabili care depun bilantul la Bucuresti
 Sucursala

Tip situatie financiara : BL

Entitatea	SC VULCAN SA						
Adresa	Judet	Sector	Localitate				
	Bucuresti	Sector 4	Bucuresti				
	Strada	Nr.	Bloc	Scara	Ap.	Telefon	
	SOS BERCENI	104	PA			0726743050	
Numar din registrul comertului	J40/1655/1991	Cod unic de inregistrare	401290				

Forma de proprietate 34--Societati comerciale pe actiuni

Activitatea preponderenta (cod si denumire clasa CAEN)

2530 Productia generatoarelor de aburi (cu exceptia cazanelor pentru incalzire centrala)

BILANT

Formular 10

la data de 31.12.2009

- lei -

Denumirea elementului	Nr. rd.	Sold la 01.01.2009	Sold la 31.12.2009
A	B	1	2
A. ACTIVE IMOBILIZATE			
I. IMOBILIZĂRI NECORPORALE			
1.Cheltuieli de constituire (ct.201-2801)	01	0	
2.Cheltuielile de dezvoltare (ct.203-2803-2903)	02	0	
3. Concesiuni, brevete, licențe, mărci comerciale, drepturi și active similare și alte imobilizări necorporale (ct. 205 + 208 - 2805 - 2808 - 2905 - 2908)	03	1.242.832	856.811
4. Fond comercial (ct.2071-2807-2907)	04	0	
5. Avansuri si imobilizari necorporale in curs de executie (ct.233+234-2933)	05	562.197	935.325
TOTAL (rd.01 la 05)	06	1.805.029	1.792.136
II. IMOBILIZĂRI CORPORALE			
1. Terenuri și construcții (ct. 211 + 212 - 2811 - 2812 - 2911 - 2912)	07	70.496.526	64.901.681
2. Instalații tehnice și mașini (ct. 213 - 2813 - 2913)	08	5.459.849	24.794.794
3. Alte instalații, utilaje și mobilier (ct. 214 - 2814 - 2914)	09	2.042	97.164
4. Avansuri și imobilizări corporale în curs de execuție (ct. 231 + 232 - 2931)	10	10.391.733	14.600.928
TOTAL (rd. 07 la 10)	11	86.350.150	104.394.567
III. IMOBILIZĂRI FINANCIARE			
1. Acțiuni deținute la entitățile afiliate (ct. 261 - 2961)	12	0	
2. Împrumuturi acordate entităților afiliate (ct. 2671 + 2672 - 2964)	13	0	
3. Interese de participare (ct. 263 - 2962)	14	0	
4. Împrumuturi acordate entităților de care compania este legată în virtutea intereselor de participare (ct. 2673 + 2674 - 2965)	15	0	
5. Investiții deținute ca imobilizări (ct. 265 - 2963)	16	224.000	224.000
6. Alte împrumuturi (ct. 2675* + 2676* + 2678* + 2679* - 2966* - 2968*)	17	0	
TOTAL (rd. 12 la 17)	18	224.000	224.000

Denumirea elementului	Nr. rd.	Sold la 01.01.2009	Sold la 31.12.2009
A	B	1	2
ACTIVE IMOBILIZATE - TOTAL (rd. 06 + 11 + 18)	19	88.379.179	106.410.703
B. ACTIVE CIRCULANTE			
I. STOCURI			
1. Materii prime și materiale consumabile (ct. 301 + 302 + 303 +/- 308 + 351 + 358 + 381 +/- 388 - 391 - 392 - 3951 - 3958 - 398)	20	15.212.969	17.164.483
2. Producția în curs de execuție (ct. 331 + 332 + 341 +/- 348* - 393 - 3941 - 3952)	21	23.908.103	16.154.628
3. Produse finite și mărfuri (ct. 345 + 346 +/- 348* + 354 + 356 + 357 + 361 +/- 368 + 371 +/- 378 - 3945 - 3946 - 3953 - 3954 - 3956 - 3957 - 396 - 397 - 4428)	22	-43.081	-215
4. Avansuri pentru cumpărări de stocuri (ct. 4091)	23	529.010	1.059.676
TOTAL (rd. 20 la 23)	24	39.607.001	34.378.572
II. CREANȚE (Sumele care urmează să fie încasate după o perioadă mai mare de un an trebuie prezentate separat pentru fiecare element.)			
1. Creanțe comerciale ²⁶⁾ (ct. 2675* + 2676* + 2678* + 2679* - 2966* - 2968* + 4092 + 411 + 413 + 418 - 491)	25	13.214.172	9.782.824
2. Sume de încasat de la entitățile afiliate (ct. 451 - 495*)	26	0	
3. Sume de încasat de la entitățile de care compania este legată în virtutea intereselor de participare (ct. 453 - 495*)	27	0	
4. Alte creanțe (ct. 425 + 4282 + 431 + 437 + 4382 + 441 + 4424 + 4428 + 444 + 445 + 446 + 447 + 4482 + 4582 + 461 + 473 - 496 + 5187)	28	10.974.364	9.888.079
5. Capital subscris și nevărsat (ct. 456 - 495*)	29	0	
TOTAL (rd. 25 la 29)	30	24.188.536	19.670.903
III. INVESTIȚII PE TERMEN SCURT			
1. Acțiuni deținute la entitățile afiliate (ct. 501 - 591)	31	0	
2. Alte investiții pe termen scurt (ct. 505 + 506 + 508 - 595 - 596 - 598 + 5113 + 5114)	32	0	
TOTAL (rd. 31 + 32)	33	0	
IV. CASA ȘI CONTURI LA BĂNCI (ct. 5112 + 512 + 531 + 532 + 541 + 542)	34	2.339.571	849.291
ACTIVE CIRCULANTE - TOTAL (rd. 24 + 30 + 33 + 34)	35	66.135.108	54.898.766
C. CHELTUIELI ÎN AVANS (ct. 471)	36	5.287	6.902
D. DATORII: SUMELE CARE TREBUIE PLĂTITE ÎNTR-O PERIOADĂ DE PÂNĂ LA UN AN			
1. Împrumuturi din emisiunea de obligațiuni, prezentându-se separat împrumuturile din emisiunea de obligațiuni convertibile (ct. 161 + 1681 - 169)	37	0	
2. Sume datorate instituțiilor de credit (ct. 1621 + 1622 + 1624 + 1625 + 1627 + 1682 + 5191 + 5192 + 5198)	38	13.869.744	8.351.428
3. Avansuri încasate în contul comenzilor (ct. 419)	39	15.780.134	8.063.958
4. Datorii comerciale - furnizori (ct. 401 + 404 + 408)	40	24.473.294	26.643.275
5. Efecte de comerț de plătit (ct. 403 + 405)	41	3.000.343	1.778.486
6. Sume datorate entităților afiliate (ct. 1661 + 1685 + 2691 + 451)	42	0	
7. Sume datorate entităților de care compania este legată în virtutea intereselor de participare (ct. 1663+1686+2692+ 453)	43	0	

Denumirea elementului	Nr. rd.	Sold la 01.01.2009	Sold la 31.12.2009
A	B	1	2
8. Alte datorii, inclusiv datoriile fiscale și datoriile privind asigurările sociale (ct. 1623 + 1626 + 167 + 1687 + 2693 + 421 + 423 + 424 + 426 + 427 + 4281 + 431 + 437 + 4381 + 441 + 4423 + 4428 + 444 + 446 + 447 + 4481 + 455 + 456 + 457 + 4581 + 462 + 473 + 509 + 5186 + 5193 + 5194 + 5195 + 5196 + 5197)	44	28.214.926	9.742.417
TOTAL (rd. 37 la 44)	45	85.338.441	54.579.564
E. ACTIVE CIRCULANTE NETE/DATORII CURENTE NETE (rd. 35 + 36 - 45 - 62)	46	-19.198.046	326.104
F. TOTAL ACTIVE MINUS DATORII CURENTE (rd. 19 + 46)	47	69.181.133	106.736.807
G. DATORII: SUMELE CARE TREBUIE PLĂTITE ÎNTR-O PERIOADĂ MAI MARE DE UN AN			
1. Împrumuturi din emisiunea de obligațiuni, prezentându-se separat împrumuturile din emisiunea de obligațiuni convertibile (ct. 161 + 1681 - 169)	48	0	
2. Sume datorate instituțiilor de credit (ct. 1621 + 1622 + 1624 + 1625 + 1627 + 1682 + 5191 + 5192 + 5198)	49	0	22.537.676
3. Avansuri încasate în contul comenzilor (ct. 419)	50	0	
4. Datorii comerciale - furnizori (ct. 401 + 404 + 408)	51	0	
5. Efecte de comerț de plătit (ct. 403 + 405)	52	0	
6. Sume datorate entităților afiliate (ct. 1661 + 1685 + 2691* + 451)	53	0	
7. Sume datorate entităților de care compania este legată în virtutea intereselor de participare (ct. 1663 + 1686 + 2692 + 453)	54	0	
8. Alte datorii, inclusiv datoriile fiscale și datoriile privind asigurările sociale (ct. 1623 + 1626 + 167 + 1687 + 2693 + 421 + 423 + 424 + 426 + 427 + 4281 + 431 + 437 + 4381 + 441 + 4423 + 4428 + 444 + 446 + 447 + 4481 + 455 + 456 + 457 + 4581 + 462 + 473 + 509 + 5186 + 5193 + 5194 + 5195 + 5196 + 5197)	55	4.023	18.494.769
TOTAL (rd. 48 la 55)	56	4.023	41.032.445
H. PROVIZIOANE			
1. Provizioane pentru pensii și obligații similare (ct. 1515)	57	0	
2. Provizioane pentru impozite (ct. 1516)	58	0	
3. Alte provizioane (ct. 1511 + 1512 + 1513 ²⁷ + 1514 + 1518)	59	9.152.164	4.408.454
TOTAL (rd. 57 la 59)	60	9.152.164	4.408.454
I. VENITURI ÎN AVANS			
1. Subvenții pentru investiții (ct. 131 + 132 + 133 + 134 + 138)	61	337.248	337.248
2. Venituri înregistrate în avans (ct. 472)	62	0	
TOTAL (rd. 61 + 62)	63	337.248	337.248
J. CAPITAL ȘI REZERVE			
I. CAPITAL			
1. Capital subscris vărsat (ct. 1012)	64	70.006.710	70.006.710
2. Capital subscris nevărsat (ct. 1011)	65	0	
3. Patrimoniul regiei (ct. 1015)	66	0	
TOTAL (rd. 64 la 66)	67	70.006.710	70.006.710
II. PRIME DE CAPITAL (ct. 104)	68	0	
III. REZERVE DIN REEVALUARE (ct. 105)	69	45.008.377	43.445.621

Denumirea elementului	Nr. rd.	Sold la 01.01.2009	Sold la 31.12.2009
A	B	1	2
IV. REZERVE			
1. Rezerve legale (ct. 1061)	70	980.301	980.301
2. Rezerve statutare sau contractuale (ct. 1063)	71	0	
3. Rezerve reprezentând surplusul realizat din rezerve din reevaluare (ct. 1065)	72	2.317.997	3.880.753
4. Alte rezerve (ct. 1068)	73	1.299.886	1.299.886
TOTAL (rd. 70 la 73)	74	4.598.184	6.160.940
Acțiuni proprii (ct. 109)	75	0	
Câștiguri legate de instrumentele de capitaluri proprii (ct. 141)	76	0	
Pierderi legate de instrumentele de capitaluri proprii (ct. 149)	77	0	
V. PROFITUL SAU PIERDEREA REPORTAT(Ă)			
SOLD C (ct. 117)	78	0	
SOLD D (ct. 117)	79	61.975.110	59.003.645
VI. PROFITUL SAU PIERDEREA EXERCITIULUI FINANCIAR			
SOLD C (ct. 121)	80	2.049.537	349.034
SOLD D (ct. 121)	81	0	0
Repartizarea profitului (ct. 129)	82	0	
CAPITALURI PROPRII - TOTAL (rd. 67+68+ 69+ 74 - 75 + 76 - 77+78 - 79 + 80 - 81 - 82)	83	59.687.698	60.958.660
Patrimoniul public (ct. 1016)	84	0	
CAPITALURI - TOTAL (rd. 83 + 84)	85	59.687.698	60.958.660

*) Conturi de repartizat după natura elementelor respective.

26) Sumele înscrise la acest rând și preluate din conturile 2675 la 2679 reprezintă creanțele aferente contractelor de leasing financiar și altor contracte asimilate, precum și alte creanțe imobilizate, scadente într-o perioadă mai mică de 12 luni.

27) Acest cont apare la entitățile care au aplicat Reglementările contabile aprobate prin Ordinul ministrului finanțelor publice nr. 94/2001, precum și la cele care aplică prevederile pct. 92 (3) din Reglementările contabile conforme cu Directiva a IV-a a Comunităților Economice Europene, parte componentă a Reglementărilor contabile conforme cu directivele europene, aprobate prin OMFP nr. 1752/2005, cu modificările și completările ulterioare.

Suma de control F10: 2246388895 / 5873293850

ADMINISTRATOR,

INTOCMIT,

Numele și prenumele


EISENKOLB PETER ANDREAS

Numele și prenumele

PREDA LOREDANA ELENA

Semnatura

Stampila unitatii



Semnatura

Calitatea

11--DIRECTOR ECONOMIC

Formular
VALIDAT

Nr. de înregistrare în organismul profesional:

CONTUL DE PROFIT SI PIERDERE

la data de 31.12.2009

Formular 20

- lei -

Denumirea indicatorilor	Nr. rd.	Exercitiul financiar 2008	Exercitiul financiar 2009
A	B	1	2
1. Cifra de afaceri netă (rd. 02 la 05)	01	91.352.223	80.341.329
Producția vândută (ct.701+702+703+704+705+706+708)	02	90.978.456	79.940.358
Venituri din vânzarea mărfurilor(ct. 707)	03	373.767	400.971
Venituri din dobânzi înregistrate de entitățile al căror obiect de activitate îl constituie leasingul (ct.766)	04	0	
Venituri din subvenții de exploatare aferente cifrei de afaceri nete (ct.7411)	05	0	
2. Variația stocurilor de produse finite și a producției în curs de execuție (ct.711)			
Sold C	06	3.872.805	
Sold D	07	0	7.739.063
3. Producția realizată de entitate pentru scopurile sale proprii și capitalizată (ct.721+ 722)	08	4.167.229	16.491.392
4. Alte venituri din exploatare(ct.7417+758)	09	3.326.644	7.152.886
VENITURI DIN EXPLOATARE – TOTAL (rd. 01+06-07+08+09)	10	102.718.901	96.246.544
5. a) Cheltuieli cu materiile prime și materialele consumabile (ct.601+602-7412)	11	33.751.720	25.262.309
Alte cheltuieli materiale (ct.603+604+606+608)	12	592.399	1.374.781
b) Alte cheltuieli externe (cu energie și apă)(ct.605-7413)	13	3.126.032	2.914.824
c) Cheltuieli privind mărfurile (ct.607)	14	840.225	29.464
6. Cheltuieli cu personalul (rd. 16+17), din care:	15	36.409.337	38.388.067
a) Salarii și indemnizații (ct.641+642-7414)	16	29.007.179	30.586.999
b) Cheltuieli cu asigurările și protecția socială (ct.645-7415)	17	7.402.158	7.801.068
7.a) Ajustări de valoare privind imobilizările corporale și necorporale (rd. 19-20)	18	2.727.816	4.129.930
a.1) Cheltuieli (ct.6811+6813)	19	2.727.816	4.129.930
a.2) Venituri (ct.7813)	20	0	
b) Ajustări de valoare privind activele circulante (rd. 22-23)	21	159.775	1.007
b.1) Cheltuieli (ct.654+6814)	22	3.162.054	316.247
b.2) Venituri (ct.754+7814)	23	3.002.279	315.240
8. Alte cheltuieli de exploatare (rd. 25 la 28)	24	21.979.063	24.098.899
8.1. Cheltuieli privind prestațiile externe (ct.611+612+613+614+621+622+623+624+625+626+627+628-7416)	25	13.238.183	15.953.131
8.2. Cheltuieli cu alte impozite, taxe și vărsăminte asimilate (ct.635)	26	2.150.568	1.733.306
8.3. Cheltuieli cu despăgubiri, donații și activele cedate (ct.658)	27	6.590.312	6.412.462
Cheltuieli privind dobânzile de refinanțare înregistrate de entitățile al căror obiect de activitate îl constituie leasingul (ct.666)	28	0	
Ajustări privind provizioanele (rd. 30-31)	29	3.048.270	-4.743.710

Denumirea indicatorilor	Nr. rd.	Exercitiul financiar 2008	Exercitiul financiar 2009
A	B	1	2
- Cheltuieli (ct.6812)	30	4.840.743	143.584
- Venituri (ct.7812)	31	1.792.473	4.887.294
CHELTUIELI DE EXPLOATARE – TOTAL (rd. 11 la 15+18+21+24+29)	32	102.634.637	91.455.571
PROFITUL SAU PIERDEREA DIN EXPLOATARE:			
- Profit (rd. 10-32)	33	84.264	4.790.973
- Pierdere (rd. 32-10)	34	0	0
9. Venituri din interese de participare (ct.7611+7613)	35	0	
- din care, veniturile obținute de la entitățile afiliate	36	0	
10. Venituri din alte investiții și împrumuturi care fac parte din activele imobilizate (ct.763)	37	0	
- din care, veniturile obținute de la entitățile afiliate	38	0	
11. Venituri din dobânzi (ct.766)	39	50.897	13.000
- din care, veniturile obținute de la entitățile afiliate	40	0	
Alte venituri financiare (ct.762+764+765+767+768)	41	4.331.569	497.844
VENITURI FINANCIARE – TOTAL (rd. 35+37+39+41)	42	4.382.466	510.844
12. Ajustări de valoare privind imobilizările financiare și investițiile deținute ca active circulante (rd. 44-45)	43	0	
- Cheltuieli (ct.686)	44	0	
- Venituri (ct.786)	45	0	
13. Cheltuieli privind dobânzile (ct.666-7418)	46	1.540.801	4.007.598
- din care, cheltuielile în relația cu entitățile afiliate	47	0	
Alte cheltuieli financiare (ct.663+664+665+667+668)	48	876.392	930.518
CHELTUIELI FINANCIARE – TOTAL (rd. 43+46+48)	49	2.417.193	4.938.116
PROFITUL SAU PIERDEREA FINANCIAR(Ă):			
- Profit (rd. 42-49)	50	1.965.273	0
- Pierdere (rd. 49-42)	51	0	4.427.272
14. PROFITUL SAU PIERDEREA CURENT(Ă):			
- Profit (rd. 10+42-32-49)	52	2.049.537	363.701
- Pierdere (rd. 32+49-10-42)	53	0	0
15. Venituri extraordinare (ct.771)	54	0	
16. Cheltuieli extraordinare (ct.671)	55	0	
17. PROFITUL SAU PIERDEREA DIN ACTIVITATEA EXTRAORDINARĂ:			
- Profit (rd. 54-55)	56	0	0
- Pierdere (rd. 55-54)	57	0	0
VENITURI TOTALE (rd. 10+42+54)	58	107.101.367	96.757.388
CHELTUIELI TOTALE (rd. 32+49+55)	59	105.051.830	96.393.687

Denumirea indicatorilor	Nr. rd.	Exercitiul financiar 2008	Exercitiul financiar 2009
A	B	1	2
PROFITUL SAU PIERDEREA BRUT(Ă):			
- Profit (rd. 58-59)	60	2.049.537	363.701
- Pierdere (rd. 59-58)	61	0	0
18. Impozitul pe profit (ct.691)	62	0	14.667
19. Alte impozite ne reprezentate la elementele de mai sus (ct.698)	63	0	
20. PROFITUL SAU PIERDEREA NET(Ă) A EXERCITIULUI FINANCIAR:			
- Profit (rd. 60-61-62-63)	64	2.049.537	349.034
- Pierdere (rd. 61+62+63-60)	65	0	0

Suma de control F20 : 1567785016 / 5873293850


ADMINISTRATOR,**INTOCMIT,**

Numele si prenumele

EISENKOLB PETER ANDREAS

Semnatura

Stampila unitatii



Numele si prenumele

PREDA LOREDANA ELENA

Semnatura

Calitatea

11--DIRECTOR ECONOMIC

Nr.de inregistrare in organismul profesional:

Formular
VALIDAT

DATE INFORMATIVE

la data de 31.12.2009

Formular 30

- lei -

I. Date privind rezultatul inregistrat	Nr. rd.	Nr.unitati		Sume
A	B	1		2
Unitati care au inregistrat profit	01	1		349.034
Unitati care au inregistrat pierdere	02	0		0
II Date privind platile restante	Nr. rd.	Total, din care:	Pentru activitatea curenta	Pentru activitatea de investitii
A	B	1=2+3	2	3
Plati restante – total (rd.04+08+14 la 18+22), din care:	03	20.870.869	9.972.861	10.898.008
Furnizori restanți – total (rd. 05 la 07), din care:	04	19.836.659	8.938.651	10.898.008
- peste 30 de zile	05	2.715.551	2.712.622	2.929
- peste 90 de zile	06	5.368.448	2.648.613	2.719.835
- peste 1 an	07	11.752.660	3.577.416	8.175.244
Obligatii restante fata de bugetul asigurarilor sociale – total (rd.09 la 13), din care:	08			
- Contributii pentru asigurari sociale de stat datorate de angajatori, salariatii si alte persoane asimilate	09			
- Contributii pentru fondul asigurarilor sociale de sanatate	10			
- Contribuția pentru pensia suplimentară	11			
- Contributii pentru bugetul asigurarilor pentru somaj	12			
- Alte datorii sociale	13			
Obligatii restante fata de bugetele fondurilor speciale si alte fonduri	14			
Obligatii restante fata de alti creditorii	15			
Impozite si taxe neplatite la termenul stabilit la bugetul de stat	16			
Impozite si taxe neplatite la termenul stabilit la bugetele locale	17			
Credite bancare nerambursate la scadenta – total (rd. 19 la 21), din care:	18	1.034.210	1.034.210	
- restante dupa 30 de zile	19	1.034.210	1.034.210	
- restante dupa 90 de zile	20			
- restante dupa 1 an	21			
Dobanzi restante	22			
III. Numar mediu de salariatii	Nr. rd.	31.12.2008		31.12.2009
A	B	1		2
Numar mediu de salariatii	23	1.115		1.165

IV. Plati de dobanzi si redevente	Nr. rd.	Sume (lei)	
A	B	1	
Venituri brute din dobânzi platite de persoanele juridice romane catre persoanele fizice nerezidente din statele membre ale Uniunii Europene, din care:	24		
- impozitul datorat la bugetul de stat	25		
Venituri brute din dobanzi platite de persoanele juridice romane catre persoane juridice afiliate*) nerezidente din statele membre ale Uniunii Europene, din care:	26		
- impozitul datorat la bugetul de stat	27		
Venituri din redevente platite de persoanele juridice romane catre persoane juridice afiliate *) nerezidente din statele membre ale Uniunii Europene, din care:	28		
- impozitul datorat la bugetul de stat	29		
V. Tichete de masa	Nr. rd.	Sume (lei)	
A	B	1	
contravaloarea tichetelor de masa acordate salariatilor	30		2.179.170
VI. Cheltuieli de inovare **)	Nr. rd.	31.12.2008	31.12. 2009
A	B	1	2
Cheltuieli de inovare **) – total (rd. 32 la 34), din care:	31		
- cheltuieli de inovare finalizate în cursul perioadei	32		
- cheltuieli de inovare în curs de finalizare în cursul perioadei	33		
- cheltuieli de inovare abandonate în cursul perioadei	34		
VII. Alte informații	Nr. rd.	31.12.2008	31.12. 2009
A	B	1	2
Imobilizări financiare, în sume brute (rd. 36 + 42), din care:	35		
Acțiuni deținute la entitățile afiliate, interese de participare, alte titluri imobilizate și obligațiuni pe termen lung, în sume brute (rd. 37 la 41), din care:	36		
- acțiuni cotate	37		
- acțiuni necotate	38		
- părți sociale	39		
- obligațiuni	40		
- acțiuni emise de organismele de plasament colectiv (inclusiv de SIF-uri)	41		
Creanțe imobilizate, în sume brute (rd. 43 + 44), din care:	42		
- creanțe imobilizate în lei și exprimate în lei, a caror decontare se face în funcție de cursul unei valute (din ct. 267)	43		
- creanțe imobilizate în valută (din ct. 267)	44		
Creanțe comerciale, avansuri acordate furnizorilor și alte conturi asimilate, în sume brute (ct. 4092 + 411 + 413 + 418)	45	20.246.638	16.842.981
Creanțe în legătură cu personalul și conturi asimilate (ct. 425 + 4282)	46	32.891	32.665
Creanțe în legătură cu bugetul asigurărilor sociale și bugetul statului (ct. 431 + 437 + 4382 + 441 + 4424 + 4428 + 444 + 445 + 446 + 447 + 4482)	47		
Alte creanțe (ct. 451 + 453 + 456 + 4582 + 461 + 471 + 473)	48	5.912.146	7.608.747
Dobânzi de încasat (ct. 5187)	49		
Investiții pe termen scurt, în sume brute (ct. 501 + 505 + 506 + din ct.508) (rd. 51 la 55), din care:	50		

	Nr. rd.	31.12. 2008	31.12. 2009
A	B	1	2
- acțiuni cotate	51		
- acțiuni necotate	52		
- părți sociale	53		
- obligațiuni	54		
- acțiuni emise de organismele de plasament colectiv (inclusiv de SIF-uri)	55		
Alte valori de încasat (ct. 5113 + 5114)	56		
Casa în lei și în valută (rd. 58 + 59), din care:	57	35.982	17.106
- în lei (ct. 5311)	58	35.974	12.607
- în valută (ct. 5314)	59	8	4.499
Conturi curente la bănci în lei și în valută (rd. 61 + 62), din care:	60	1.549.693	463.476
- în lei (ct. 5121)	61	525.704	56.687
- în valută (ct. 5124)	62	1.023.989	406.789
Alte conturi curente la bănci și acreditive (rd. 64 + 65), din care:	63	753.885	343.139
- sume în curs de decontare, acreditive și alte valori de încasat, în lei (ct. 5112 + 5125 + 5411)	64	753.885	343.139
- sume în curs de decontare și acreditive în valută (ct. 5125 + 5412)	65		
Datorii (rd. 67 + 70 + 73 + 76 + 79 + 82 + 83 + 86 la 90), din care:	66	85.342.461	95.612.010
- Împrumuturi din emisiuni de obligațiuni și dobânzile aferente, în sume brute (ct. 161 + 1681)(rd. 68 + 69), din care:	67		
- în lei	68		
- în valută	69		
- Credite bancare interne pe termen scurt și dobânzile aferente (ct. 5191 + 5192 + 5197 + din ct. 5198), (rd. 71 + 72), din care:	70	13.869.744	8.351.428
- în lei	71	13.869.744	8.351.428
- în valută	72		
- Credite bancare externe pe termen scurt și dobânzile aferente (ct. 5193 + 5194 + 5195 + din ct. 5198), (rd. 74 + 75), din care:	73		
- în lei	74		
- în valută	75		
- Credite bancare pe termen lung și dobânzile aferente (ct. 1621 + 1622 + 1627 + din ct. 1682) (rd. 77 + 78), din care:	76	0	22.537.676
- în lei	77		
- în valută	78	0	22.537.676
- Credite externe pe termen lung (ct. 1623 + 1624 + 1625 + din ct. 1682)(rd. 80 + 81), din care:	79		
- în lei	80		
- în valută	81		
- Credite de la trezoreria statului (ct. 1626 + din ct. 1682)	82		
- Alte împrumuturi și dobânzile aferente (ct. 166 + 167 + 1685 + 1686 + 1687) (rd. 84 + 85), din care:	83	128.523	15.335
- în lei și exprimate în lei, a caror decontare se face în funcție de cursul unei valute	84	128.523	15.335
- în valută	85		

	Nr. rd.	31.12.2008	31.12.2009
A	B	1	2
- Datorii comerciale, avansuri primite de la clienți și alte conturi asimilate, în sume brute (ct. 401 + 403 + 404 + 405 + 408 + 419)	86	43.253.771	36.485.719
- Datorii în legătură cu personalul și conturi asimilate (ct. 421 + 423 + 424 + 426 + 427 + 4281)	87	1.266.697	1.070.943
- Datorii în legătură cu bugetul asigurărilor sociale și bugetul statului (ct. 431 + 437 + 4381 + 441 + 4423 + 4428 + 444 + 446 + 447 + 4481)	88	12.754.448	12.422.501
- Alte datorii (ct. 451 + 453 + 455 + 456 + 457 + 4581 + 462 + 472 + 473 + 269 + 509)	89	13.833.580	14.322.779
- Dobânzi de plătit (ct. 5186)	90	235.698	405.629
Capital subscris vărsat (ct. 1012)(rd. 92 la 94), din care:	91	70.006.710	70.006.710
- acțiuni cotate	92	70.006.710	70.006.710
- acțiuni necotate	93		
- părți sociale	94		
VIII. Informatii privind cheltuielile cu colaboratorii	Nr. rd.	31.12.2008	31.12.2009
A	B	1	2
Cheltuieli cu colaboratorii (ct. 621)	95	1.300.458	1.190.740

Suma de control F30 : 874088015 / 5873293850

*) Pentru statutul de „persoane juridice afiliate” se vor avea în vedere prevederile art. 7 pct. 21 din Legea nr. 571/2003 privind Codul fiscal, cu modificările și completările ulterioare.

**) Cheltuielile de inovare se determina potrivit Regulamentului (CE) nr.1450/2004 al Comisiei, publicat in Jurnalul Oficial al Uniunii Europene L 267/ 14.08.2004

ADMINISTRATOR,

INTOCMIT,

Numele si prenumele

EISENKOLB PETER ANDREAS

Numele si prenumele

PREDA LOREDANA ELENA

Semnatura



Semnatura

Calitatea

11--DIRECTOR ECONOMIC

Formular
VALIDAT

Nr. de inregistrare in organismul profesional:

SITUATIA ACTIVELOR IMOBILIZATE

la data de 31.12.2009

Formular 40 (pag.1-2)

- lei -

Elemente de imobilizari	Nr. rd.	Valori brute				Sold final (col.5=1+2-3)
		Sold initial	Cresteri	Reduceri		
				Total	Din care: dezmembrari si casari	
A	B	1	2	3	4	5
Imobilizari necorporale						
Cheltuieli de constituire si cheltuieli de dezvoltare	01				X	
Alte imobilizari	02	1.838.445	53.977		X	1.892.422
Avansuri si imobilizari necorporale in curs	03	562.197	382.115	8.987	X	935.325
TOTAL (rd. 01 la 03)	04	2.400.642	436.092	8.987	X	2.827.747
Imobilizari corporale						
Terenuri	05	12.523.923			X	12.523.923
Constructii	06	71.010.621	3.220.388	6.613.913		67.617.096
Instalatii tehnice si masini	07	19.673.292	22.382.515	2.420.398		39.635.409
Alte instalatii , utilaje si mobilier	08	31.429	109.644	20.202		120.871
Avansuri si imobilizari corporale in curs	09	10.391.733	22.879.781	18.670.586	X	14.600.928
TOTAL (rd. 05 la 09)	10	113.630.998	48.592.328	27.725.099		134.498.227
Imobilizari financiare	11	239.400			X	239.400
ACTIVE IMOBILIZATE - TOTAL (rd.04+10+11)	12	116.271.040	49.028.420	27.734.086		137.565.374

SITUATIA AMORTIZARII ACTIVELOR IMOBILIZATE

- lei -

Elemente de imobilizari	Nr. rd.	Sold initial	Amortizare in cursul anului	Amortizare aferenta imobilizarilor scoase din evidenta	Amortizare la sfarsitul anului (col.9=6+7-8)
A	B	6	7	8	9
Imobilizari necorporale					
Cheltuieli de constituire si cheltuieli de dezvoltare	13				
Alte imobilizari	14	595.613	439.998	0	1.035.611
TOTAL (rd.13 +14)	15	595.613	439.998	0	1.035.611
Imobilizari corporale					
Terenuri	16				
Constructii	17	13.038.018	2.201.320	0	15.239.338
Instalatii tehnice si masini	18	14.213.443	1.731.686	1.104.514	14.840.615
Alte instalatii ,utilaje si mobilier	19	29.387	25.929	31.609	23.707
TOTAL (rd.16 la 19)	20	27.280.848	3.958.935	1.136.123	30.103.660
AMORTIZARI - TOTAL (rd.15 +20)	21	27.876.461	4.398.933	1.136.123	31.139.271

SITUATIA AJUSTARILOR PENTRU DEPRECIERE

-lei-

Elemente de imobilizari	Nr. rd.	Sold initial	Ajustari constituite in cursul anului	Ajustari reluate la venituri	Sold final (col. 13=10+11-12)
A	B	10	11	12	13
Imobilizari necorporale					
Cheltuieli de constituire si cheltuieli de dezvoltare	22				
Alte imobilizari	23				
Avansuri si imobilizari necorporale in curs	24				
TOTAL (rd.22 la 24)	25				
Imobilizari corporale					
Terenuri	26				
Constructii	27				
Instalatii tehnice si masini	28				
Alte instalatii, utilaje si mobilier	29				
Avansuri si imobilizari corporale in curs	30				
TOTAL (rd. 26 la 30)	31				
Imobilizari financiare	32	15.400			15.400
AJUSTARI PENTRU DEPRECIERE - TOTAL (rd.25+31+32)	33	15.400			15.400

Suma de control F40 : 1185031924 / 5873293850


ADMINISTRATOR,**INTOCMIT,**

Numele si prenumele

EISENKOLB PETER ANDREAS

Semnatura

Stampila unitati



Numele si prenumele

PREDA LOREDANA ELENA

Semnatura

Calitatea

11--DIRECTOR ECONOMIC

Nr.de inregistrare in organismul profesional:

Formular
VALIDAT


Vers.1.02

S.C. VULCAN S.A. BUCURESTI
SITUATIA MODIFICARILOR CAPITALULUI PROPRIU LA DATA DE
31.12.2009

LEI

Denumirea elementului	Sold la 01.01.2009	Cresteri		Reduceri		Sold la 31.12.2009
		Total, din care:	Prin transfer	Total, din care:	Prin transfer	
Capital subscris si varsat	70.006.710	0	0	0	0	70.006.710
Patrimoniul regiei	0	0	0	0	0	0
Prime de capital	0	0	0	0	0	0
Rezerve din reevaluare	45.008.377	0	0	1.562.756	0	43.445.621
Rezerve legale	980.301	0	0	0	0	980.301
Rezerve statutare sau contractuale	0	0	0	0	0	0
Rezerve reprezentand surplusul realizat din rezerve din reevaluare	2.317.997	1.562.756	0	0	0	3.880.753
Alte rezerve	1.299.886	0	0	0	0	1.299.886
Actiuni proprii	0	0	0	0	0	0
Castiguri legate de instrumente de capitaluri proprii	0	0	0	0	0	0
Pierderi legate de instrumente de capitaluri proprii	0	0	0	0	0	0

ADMINISTRATOR
 PETER EISENKO




INTOCMIT,
 DIRECTOR ECONOMIC
 LOREDANA PLEDA

S.C. VULCAN S.A. BUCURESTI
SITUATIA MODIFICARILOR CAPITALULUI PROPRIU LA DATA DE
31.12.2009

LEI

Denumirea elementului	Sold la 01.01.2008	Cresteri		Reduceri		Sold la 31.12.2008	
		Total, din care:	Prin transfer	Total, din care:	Prin transfer		
Rezultatul reportat reprez. Profitul nerepartizat sau pierderea neacoperita	Sold C 0	0	0	0	0	0	
	Sold D 45.856.614	0	0	2.049.537	0	45.856.614	
Rezultatul reportat provenit din adoptarea pentru prima data a IAS	Sold C 2.749.303	0	0	0	0	2.749.303	
	Sold D 0	0	0	0	0	0	
Rezultatul reportat provenit din corectarea erorilor contabile	Sold C 0	0	0	0	0	0	
	Sold D 18.867.799	0	0	921.928	0	17.945.871	
Rezultatul reportat provenit din trecerea la aplicarea Reglementarilor conforme cu Directiva a patra a CEE	Sold C 0	0	0	0	0	0	
	Sold D 0	0	0	0	0	0	
Profitul sau pierderea exercitiului financiar	Sold C 2.049.537	349.034	0	2.049.537	0	349.034	
	Sold D 0	0	0	0	0	0	
Repartizarea profitului		0	0	0	0	0	
Total capitaluri proprii		59.687.698	1.911.790	0	640.828	0	60.958.660

ADMINISTRATOR,
 PETER VEISEL KOUB



INTOCMIT,
 DIRECTOR ECONOMIC
 LOREDANA FREDA



SITUATIA FLUXURILOR DE TREZORERIE LA DATA DE 31.12.2009

	LEI	
	2008	2009
Fluxuri de trezorerie din activitatea de exploatare		
Profitul net al anului	2,049,537	349,034
Ajustari pentru elemente nemonetare:		
Amortizare si alte deprecieri de valoare	2,727,815	3,262,810
Cheltuieli cu impozitul pe profit		14,687
Cresteri/Descresteri ale provizioanelor	3,048,269	-4,743,710
Ajustari de valoare ale activelor circulante	159,775	1,006
Venituri din dobanzi	-50,897	-13,000
Cheltuieli cu dobanzile	1,540,801	4,007,598
Rezultat reportat provenit din corectarea erorilor	-3,986,347	921,928
Rezultatul din exploatare inaintea modificarilor capitalului circulant	5,488,953	3,800,333
Modificari ale capitalului circulant net in:		
Cresteri/Descresteri ale creantelor din activitati comerciale	-2,430,919	3,404,384
Cresteri/Descresteri ale cheltuielilor inregistrate in avans	67,999	-1,615
Cresteri/Descresteri ale veniturilor inregistrate in avans		
Cresteri/Descresteri stocuri	-10,705,136	5,254,387
Cresteri/Descresteri in alte creante	-927,731	1,086,285
Cresteri/Descresteri ale datoriilor din activitati comerciale	19,972,140	-11,793,813
Cresteri/Descresteri ale altor datorii, inclusiv datorii fiscale pe termen scurt	-2,465,298	-13,461,415
Cresteri/Descresteri ale altor datorii, inclusiv datorii fiscale pe termen lung	-5,136,945	18,490,746
Modificarile capitalului circulant	-1,625,890	2,978,959
Cresteri/Descresteri ale dobanzilor incasate	-1,540,801	-4,007,598
Flux net de trezorerie din activitatea de exploatare	2,322,262	2,771,694
Flux de trezorerie utilizat in activitatea de investitii		
Cresteri/Descresteri de imobilizari corporale	-15,719,062	-20,867,229
Cresteri/Descresteri de imobilizari necorporale	-1,500,372	-427,105
Cresteri/descresteri de dobanzi incasate	50,897	13,000
Flux net de trezorerie utilizat in activitatea de investitii	-17,168,537	-21,281,334




SITUATIA FLUXURILOR DE TREZORERIE LA DATA DE 31.12.2009

LEI

Flux de trezorerie utilizat in activitatea de finantare		
Cresteri/descresteri ale capitalului propriu	8,862,925	0
Cresteri/descresteri credite pe termen scurt	4,204,126	-5,518,316
Cresteri/descresteri imprumuturi pe termen lung	0	22,537,676
Flux net de trezorerie utilizat in activitatea de finantare	13,067,051	17,019,360
Cresterea/(reducerea) neta a disponibilitatilor si elementelor asimilate		
Disponibilitati si elemente asimilate la inceputul anului	-1,779,224	-1,449,280
Disponibilitati si elemente asimilate la sfarsitul anului	4,118,795	2,339,571
Disponibilitati si elemente asimilate la sfarsitul anului	2,339,571	849,291

ADMINISTRATOR,
PETER EISENKOLB




INTOCMIT,
DIRECTOR ECONOMIC
LOREDANA PREDA

S.C. VULCAN S.A. BUCURESTI
 NOTE LA SITUATIILE FINANCIARE INTOCMITE LA 31.12.2009
 NOTA 1 – ACTIVE IMOBILIZATE

LEI

Denumirea elementului de imobilizare	Valoare bruta			
	Sold la 01.01.2009	Cresteri	Cedari, transferuri si alte reduceri	Sold la 31.12.2009
0	1	2	3	4=1+2-3
Imobilizari necorporale (licente, marci, programe)	1.838.445	53.977	0	1.892.422
Avansuri si imobilizari necorporale in curs	562.197	382.115	8.987	935.325
Total imobilizari necorporale	2.400.642	436.092	8.987	2.827.747
Terenuri	12.523.923	0	0	12.523.923
Constructii	71.010.621	3.220.388	6.613.913	67.617.096
Instalatii tehnice si masini	19.673.292	22.382.515	2.420.398	39.635.409
Alte instalatii, utilaje si mibilier	31.429	109.644	20.202	120.871
Avansuri si imobilizari corporale in curs	10.391.733	22.879.781	18.670.586	14.600.928
Total imobilizari corporale	113.630.998	48.592.328	27.725.099	134.498.227
Imobilizari financiare	239.400	0	0	239.400
Total active imobilizate	116.271.040	49.028.420	27.734.086	137.565.374

ADMINISTRATOR
 PETER EISENBERG




INTOCMIT,
 DIRECTOR ECONOMIC
 LOREDANA PREDĂ

S.C. VULCAN S.A. BUCURESTI
 NOTE LA SITUATIILE FINANCIARE INCHEIATE LA 31.12.2009
 NOTA 1 – ACTIVE IMOBILIZATE

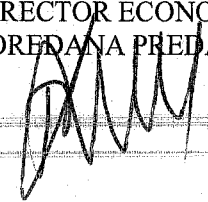
LEI

Denumirea elementului de imobilizare	Ajustari de valoare (amortizari si ajustari pentru depreciere sau pierdere de valoare)			
	Sold la 01.01.2009	Ajustari inregistrate in cursul exercitiului financiar	Reduceri sau reluari	Sold la 31.12.2009
0	5	6	7	8=5+6-7
Imobilizari necorporale (licente, marci, programe)	595.613	439.998	0	1.035.611
Avansuri si imobilizari necorporale in curs	0	0	0	0
Total imobilizari necorporale	595.613	439.998	0	1.035.611
Terenuri	0	0	0	0
Constructii	13.038.018	2.201.320	0	15.239.338
Instalatii tehnice si masini	14.213.443	1.731.686	1.104.514	14.840.615
Alte instalatii, utilaje si mobilier	29.387	25.929	31.609	23.707
Avansuri si imobilizari corporale in curs	0	0	0	0
Total imobilizari corporale	27.280.848	3.958.935	1.136.123	30.103.660
Imobilizari financiare	15.400	0	0	15.400
Total active imobilizate	27.891.861	4.398.933	1.136.123	31.154.671

ADMINISTRATOR,
 PETER EISENKUPTZ



INTOCMIT,
 DIRECTOR ECONOMIC
 LOREDANA PREDĂ



S.C. VULCAN S.A. BUCURESTI
NOTE LA SITUATIILE FINANCIARE INCHEIATE LA 31.12.2009
NOTA 1 – ACTIVE IMOBILIZATE


CRESTERILE DE VALOARE

Mijloacele fixe si imobiliarile necorporale au crescut datorita achizitiilor efectuate de societate, precum si prin darea in folosinta a mijloacelor fixe executate in regie proprie.


AJUSTARILE DE VALOARE

Activele necorporale sunt amortizate liniar, intr-o perioada de 3-5 ani de la achizitie.
Licentele Windows sunt amortizate intr-o perioada de un an de la achizitie.
Activele corporale sunt amortizate liniar, conform Catalogului publicat in Monitorul Oficial, utilizandu-se duratele maxime de amortizare.

ADMINISTRATOR,
PETRE EISENKOLOB



INTOCMIT,
DIRECTOR ECONOMIC
LOREDANA PREDĂ




S.C. VULCAN S.A. BUCURESTI
NOTE LA SITUATIILE FINANCIARE INTOCMITE LA 31.12.2009
NOTA 2 – PROVIZIOANE DE RISCURI SI CHELTUIELI

LEI

Denumirea provizionului	Sold la 01.01.2009	Transferuri		Sold la 31.12.2009
		In cont	Din cont	
0	1	2	3	4=1+2-3
Litigii	1.122.168,26	14.266,00	661.638,87	474.795,39
Garantii	2.418.374,35	60.164,40	695.390,35	1.783.148,40
Alte riscuri	5.611.621,81	69.153,95	3.530.265,05	2.150.510,71
Total general	9.152.164,42	143.584,35	4.887.294,27	4.408.454,50

ADMINISTRATOR,
 PETER EISENKOLB




INTOCMIT,
 DIRECTOR ECONOMIC
 LOREDANA PREDAI

S.C. VULCAN S.A. BUCURESTI
NOTE LA SITUATIILE FINANCIARE INTOCMITE LA 31.12.2009
NOTA 3 – REPARTIZAREA PROFITULUI

LEI

Destinatia profitului	Suma
Profit net de repartizat:	349.034
- rezerva legala	0
- acoperirea pierderii contabile	349.034
- dividende	0
Profit nerepartizat	0

ADMINISTRATOR,
PETER EISENKOLB



INTOCMIT,
DIRECTOR ECONOMIC
LORSDANA IREDA

A handwritten signature in black ink, corresponding to the name Loredana Ireda.

S.C. VULCAN S.A. BUCURESTI
NOTE LA SITUATIILE FINANCIARE INTOCMITE LA 31.12.2009
NOTA 4 – ANALIZA REZULTATULUI DIN EXPLOATARE

LEI

Denumirea indicatorului	Exercitiul financiar	
	31.12.2008	31.12.2009
0	1	2
1. Cifra de afaceri neta	91.352.223	80.341.329
2. Costul bunurilor vandute si al serviciilor prestate (3+4+5)	85.529.247	63.620.280
3. Cheltuielile activitatii de baza	53.639.862	40.529.586
4. Cheltuielile activitatilor auxiliare	9.868.932	7.368.378
5. Cheltuieli indirecte de productie	22.020.453	15.722.316
6. Rezultatul brut aferent cifrei de afaceri nete (1-2)	5.822.976	16.721.049
7. Cheltuielile de desfacere	0	0
8. Cheltuieli generale de administratie	17.679.871	21.650.843
9. Alte cheltuieli de exploatare	-574.481	6.184.448
10. Alte venituri din exploatare	11.366.678	15.905.215
11. Rezultatul din exploatare (6-7-8-9+10)	84.264	4.790.973

ADMINISTRATOR,
 PETER EISENKSOLB



INTOCMIT,
 DIRECTOR ECONOMIC
 LOREDANA PREDA

S.C. VULCAN S.A. BUCURESTI
NOTE LA SITUATIILE FINANCIARE INTOCMITE LA 31.12.2009
NOTA 5 – SITUATIA CREANTELOR SI DATORIILOR

LEI

Creante	Sold la 31.12.2009	Termen de lichiditate	
		Sub 1 an	Peste 1 an
0	1	2	3
Creante comerciale	9.782.824	9.782.824	0
Alte creante	9.888.079	9.888.079	0
Total	19.670.903	19.670.903	0

Creantele comerciale ale societatii au fost diminuate cu provizioanele constituite, in suma de 7.314.366,04 lei. In anul 2009 nu au fost constituite provizioane pentru creante.

LEI

Datorii	Sold la 31.12.2009	Termen de exigibilitate		
		Sub 1 an	1-5 ani	Peste 5 ani
0	1	2	3	4
Credite	30.889.104	8.351.428	22.537.676	0
Avansuri incasate in contul comenzilor	8.063.958	8.063.958	0	0
Datorii comerciale – furnizori	26.643.275	26.643.275	0	0
Efecte de comert de platit	1.778.486	1.778.486	0	0
Alte datorii	28.237.186	9.742.417	18.494.769	0
Total datorii	95.612.009	54.579.564	41.032.445	0

Componenta “alte datorii”

LEI

Datorii	Sold la 31.12.2009	Termen de exigibilitate		
		Sub 1 an	1-5 ani	Peste 5 ani
0	1	2	3	4
Salarii si alte retineri	1.070.943	1.070.943	0	0
Asigurari sociale	1.246.624	1.246.624	0	0
Contributie sanatate	1.703.809	181.471	1.522.338	0
Contributie somaj	34.766	34.766	0	0
Impozit pe salarii	453.190	453.190	0	0
Alte impozite si taxe assimilate	2.762.976	2.762.976	0	0

S.C. VULCAN S.A. BUCURESTI
NOTE LA SITUATIILE FINANCIARE INCHEIATE LA 31.12.2009
NOTA 5 – SITUATIA CREANTELOR SI DATORIILOR

Datorii	Sold la 31.12.2009	Termen de exigibilitate		
		Sub 1 an	1-5 ani	Peste 5 ani
Fonduri speciale	36.436	36.436	0	0
Dobanzi de intarziere datorate	6.179.199	2.423.252	3.755.947	0
Dividende de plata	26.430	26.430	0	0
Creditori diversi	14.296.349	1.079.865	13.216.484	0
Dobanzi credite	405.629	405.629	0	0
Alte imprumuturi – leasing financiar	15.335	15.335	0	0
Impozit pe profit	5.500	5.500	0	0
Total alte datorii	28.237.186	9.742.417	18.494.769	0

ADMINISTRATOR,
 PETER EISENKOLB



INTOCMIT,
 DIRECTOR ECONOMIC
 LOREDANA PREDA

S.C. VULCAN S.A. BUCURESTI
NOTE LA SITUATIILE FINANCIARE INTOCMITE LA 31.12.2009
NOTA 6 – PRINCIPII, POLITICI SI METODE CONTABILE

Continuitatea activitatii

Natura activitatii societatii si incertitudinea existenta în România referitor la rezultatul politicilor economice curente implementate în conditii real operationale, fac posibila aparitia unor variatii imprevizibile considerabile în ceea ce priveste intrarile de numerar viitoare. Cu toate acestea, administratorii cred ca Societatea va putea sa-si continue activitatea pe baza principiului continuitatii activitatii în viitorul anticipat si prin urmare situatiile financiare au fost întocmite pe baza acestui principiu.

Conversia tranzactiilor în moneda straina

Tranzactiile societatii în alta moneda(USD, EUR.),sunt înregistrate la cursurile de schimb din data tranzactiilor: câstigurile si pierderile rezultate din decontarea unor astfel de tranzactii si din conversia activelor si datoriilor monetare exprimate în alta moneda , sunt recunoscute în contul de profit si pierdere. Asemenea solduri sunt convertite în lei la cursurile de schimb de la sfârșitul anului.

La 31 decembrie 2009 cursurile de schimb utilizate au fost: 1 USD = 2,9361 lei si 1 EURO = 4,2282 lei.

Creante comerciale

Creantele comerciale sunt înregistrate la valoarea realizabila anticipata care este suma initial facturata mai putin un provizion pentru creante incerte. Pentru creantele incerte se face o estimare bazata pe o analiza a tuturor sumelor restante la sfârșitul anului. Creantele nerecuperabile sunt trecute pe cheltuieli în anul în care sunt identificate.


Numerar si echivalente de numerar

Pentru situatia fluxului de trezorerie acestea includ numerar în casa, depozite la vedere, alte investiti pe termen scurt cu lichiditate mare si descoperiri de cont. În bilant descoperirile de cont sunt incluse la datorii scadente sub 1 an si la datorii pe termen lung, respectiv între 1-5 ani.

Imobilizari corporale

(i) Cost

Imobilizarile corporale sunt initial înregistrate în contabilitate la cost istoric minus amortizarea cumulata.



S.C. VULCAN S.A. BUCURESTI
NOTE LA SITUATIILE FINANCIARE INCHEIATE LA 31.12.2009
NOTA 6 – PRINCIPII, POLITICI SI METODE CONTABILE

Întretinerea si reparatiile mijloacelor fixe se trec pe cheltuieli atunci când apar, iar îmbunatatirile aduse activelor, care cresc valoarea sau durata de viata a acestora, sunt capitalizate.

Societatea a întocmit pentru prima data situatii financiare în conformitate cu OMF 94 pentru anul încheiat la 31 decembrie 2001 si a efectuat evaluari a imobilizarilor corporale la 31 decembrie 2004 si 31 decembrie 2007.

Elementele de imobilizari corporale care sunt casate sau cesionate sunt eliminate din bilant împreuna cu amortizarea cumulata corespunzatoare. Profitul sau pierderea rezultate dintr-o asemenea operatiune se determina ca diferenta între suma obtinuta si valoarea contabila neta si sunt incluse în profitul din exploatare al perioadei.

Modernizarile semnificative sunt capitalizate daca acestea extind durata de viata a activului sau daca maresc semnificativ capacitatea de generare a unor beneficii economice de catre acestea.

(ii) Amortizare

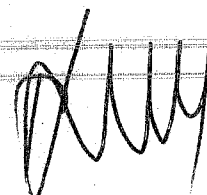
Amortizarea se calculeaza la cost prin metoda liniara de-a lungul duratei utile de viata estimata a activelor, dupa cum urmeaza:

<u>Activ</u>	<u>Metoda de amortizare</u>
Cladiri	metoda liniara
Alte instalatii, utilaje si mobilier	metoda liniara
Instalatii tehnice	metoda liniara
Mijloace de transport	metoda liniara

Câstigurile si pierderile generate de cedarea terenurilor si mijloacelor fixe sunt determinate prin raportare la valoarea lor contabila si sunt luate în considerare la determinarea profitului din exploatare.

(iii) Terenuri

Terenurile sunt înregistrate la valoare data de evaluare. Terenurile nu se amortizeaza deoarece se considera ca au o durata de viata nedefinita.



S.C. VULCAN S.A. BUCURESTI
NOTE LA SITUATIILE FINANCIARE INCHEIATE LA 31.12.2009
NOTA 6 – PRINCIPII, POLITICI SI METODE CONTABILE

Imobilizari necorporale

Cheltuieli de dezvoltare a programelor informatice

În general, cheltuielile asociate dezvoltării programelor informatice sunt recunoscute ca și cheltuieli pe măsura ce se efectuează. Totuși, cheltuielile care pot fi asociate în mod clar cu un produs identificabil și unic care va fi controlat de Societate și ale cărui beneficii probabile vor depăși costurile în termen de 1 an, sunt recunoscute ca imobilizări necorporale. Costurile asociate includ cheltuielile cu personalul echipei de dezvoltare și partea corespunzătoare din cheltuielile de regie.

Cheltuielile care măresc și extind beneficiile programelor informatice dincolo de descrierea și durata de viață inițială sunt înregistrate ca îmbunătățiri și adăugate la costul inițial al programului informatic. Cheltuielile de dezvoltare a programelor informatice recunoscute ca active sunt amortizate pe baza metodei liniare pe durata de viață a acestora, care nu depășește 3 ani.

Imobilizari financiare

Acestea includ titluri de participare deținute la Credit Bank și IndustrialExport, garanții acordate clienților interni, precum și alte tipuri de garanții.

Stocuri


Stocurile sunt înregistrate la cost istoric. Costul este determinat prin lansarea și înregistrarea în contabilitate a bonurilor de consum pe fiecare comandă în parte, pentru care s-a făcut aprovizionarea. Costul produselor finite și în curs de execuție include materialele, forța de muncă și cheltuielile de producție indirecte aferente. Acolo unde este necesar, se fac provizioane pentru stocuri defecte sau cu mișcare lentă.

Creante

Creantele sunt înregistrate la valoarea realizabilă anticipată. Provizionul pentru creantele incerte este calculat ca diferență dintre valoarea nominală a creanțelor și valoarea actualizată a fluxurilor viitoare de numerar utilizând rata de actualizare efectivă aferentă instrumentului financiar respectiv (valoarea recuperabilă). Fluxurile de numerar aferente creanțelor pe termen scurt nu sunt actualizate.

Împrumuturi

Împrumuturile sunt înregistrate inițial la suma primită, netinând cont de cheltuielile pentru contractarea împrumuturilor respective. În perioadele următoare,



S.C. VULCAN S.A. BUCURESTI
NOTE LA SITUATIILE FINANCIARE INCHEIATE LA 31.12.2009
NOTA 6 – PRINCIPII, POLITICI SI METODE CONTABILE

împrumuturile sunt înregistrate la cost amortizat folosind metoda randamentului efectiv; diferentele dintre trageri (net de cheltuielile pentru contractarea împrumutului) și costul amortizat sunt recunoscute în contul de profit și pierderi pe durata contractului de împrumut. Împrumuturile contractate de societate sunt încadrate în funcție de clauzele contractuale, pe termen lung, între 1 și 5 ani și pe termen scurt, sub 1 an. Dobânda acumulată la data bilanțului contabil este inclusă în "Sume datorate instituțiilor de credit" din cadrul datoriilor curente.

Subvenții Guvernamentale

Împrumuturile nerambursabile primite de la Ministerul Industriei și Resurselor (fost M.I.C.), au fost primite pentru reamplasarea unor capacități de producție din Platforma Sebastian în cadrul platformei Berceni. Aceste fonduri se regăsesc în contul de "subvenții pentru investiții", urmând ca la finalizarea lucrărilor și punerea în funcțiune a investiției, să se anuleze prin trecerea pe venituri concomitent cu înregistrarea amortizării calculate.

Impozitare

Societatea înregistrează impozitul pe profit curent pe baza profitului net din situațiile financiare românești, conform legislației referitoare la impozitul pe profit.

Recunoașterea veniturilor


Veniturile din vânzări sunt înregistrate în momentul în care bunurile sunt livrate și facturate clientului la valoarea de contract, valoare care nu include rabaturi comerciale sau discount-uri.

Cifra de afaceri

Cifra de afaceri, reprezintă totalitatea facturilor emise clienților, exclusiv TVA. Cifra de afaceri este obținută ca urmare a activității din domeniul industriei, din producția de cazane energetice și unități pompare.

Costurile îndatorării

Costurile cu dobânzile aferente tuturor împrumuturilor sunt trecute pe cheltuieli în momentul în care se efectuează. Dobânzile aferente împrumuturilor obținute pentru finanțarea construcțiilor de imobilizări sunt capitalizate numai până în momentul punerii în funcțiune. Dobânzile ulterioare sunt trecute pe costuri.



S.C. VULCAN S.A. BUCURESTI
NOTE LA SITUATIILE FINANCIARE INCHEIATE LA 31.12.2009
NOTA 6 – PRINCIPII, POLITICI SI METODE CONTABILE

Pensii si alte beneficii dupa pensionare

În cursul normal al activitatii, Societatea face plati statului român în contul angajatilor sai. Toti angajatii Societatii sunt inclusi în sistemul de pensii de stat. Societatea nu opereaza nici un alt plan de pensii sau de beneficii dupa pensionare si, deci, nu are nici un fel de alte obligatii referitoare la pensii. Mai mult, Societatea nu este obligata sa ofere beneficii suplimentare angajatilor.

Datorii

Datoriile sunt înregistrate la cost, care este valoarea justa a sumelor ce urmeaza a fi platite pentru bunurile sau serviciile primite.


Provizioane

Provizioanele sunt recunoscute în momentul în care Societatea are o obligatie legala sau implicita rezultata din evenimente trecute, când pentru decontarea obligatiei este necesara o iesire de resurse care încorporeaza beneficii economice si când poate fi facuta o estimare credibila în ceea ce priveste valoarea obligatiei.

Garantii

Societatea recunoaste datoria estimata pentru repararea si înlocuirea produselor aflate în garantie la data bilantului contabil. Proportional acestor garantii se pot calcula provizioane pentru acoperirea costurilor reparatiilor si înlocuirilor.

ADMINISTRATOR
PETER EISENKOLB



INTOCMIT,
DIRECTOR ECONOMIC
LOREDANA PREDĂ

A handwritten signature in black ink.

S.C. VULCAN S.A. BUCURESTI
NOTE LA SITUATIILE FINANCIARE INTOCMITE LA 31.12.2009
NOTA 7 – PARTICIPATII SI SURSE DE FINANTARE

Societatea detine actiuni la :

1. Credit Bank S.A. – 15.400 lei;
2. IndustrialExport – 239.400 lei.


Avand in vedere ca s-a declansat procedura de faliment pentru Credit Bank, pentru actiunile detinute la aceasta societatea a inregistrat un provizion, anterior exercitiului financiar 2009, in suma de 15.400 lei si s-a in scris la masa credala.

Modificarea capitalului social al societatii in anul 2009

<i>Sold la 01.01.2009</i>	<i>Variatie in anul 2009</i>	<i>Sold la 31.12.2009</i>
70.006.710	0	70.006.710

In anul 2009 nu au fost efectuate majorari de capital social.

ADMINISTRATOR,
PETER EISENKOLB



INTOCMIT,
DIRECTOR ECONOMIC
LOREDANA PREDAI

A handwritten signature in black ink.

S.C. VULCAN S.A. BUCURESTI
NOTE LA SITUATIILE FINANCIARE INTOCMITE LA 31.12.2009
NOTA 8 – INFORMATII PRIVIND SALARIATI SI MEMBRII ORGANELOR
DE ADMINISTRATIE, CONDUCERE SI SUPRAVEGHERE

Indemnizatiile acordate membrilor Consiliilor de Administratie si Conducerii in anul 2009 au fost in suma de 538.480 Lei.

Societatea nu a acordat avansuri si credite membrilor Consiliilor de Administratie si Conducerii in anul 2009.

Informatii despre salariati:

Numar mediu de salariati, din care:	1.165
- muncitori direct productivi	796
- muncitori indirect productivi si TESA	369
Salarii platite sau de platit fara C.A. si Conducere	27.882.812
Cheltuieli cu asigurarile sociale	7.801.068
Alte cheltuieli cu contributiile pentru pensii	0

ADMINISTRATOR,
PETER EISENKOLOB



INTOCMIT,
DIRECTOR ECONOMIC
LOREDANA PREDAI

S.C. VULCAN S.A. BUCURESTI
NOTE LA SITUATIILE FINANCIARE INTOCMITE LA 31.12.2009
NOTA 9 – PRINCIPALII INDICATORI ECONOMICO-FINANCIARI

1. Indicatori de lichiditate

	2008	2009
Indicatorul lichiditatii curente		
Active curente (A)	66,135,108	54,898,766
Datorii curente (B)	85,338,441	54,579,564
A/B- in numar de ori	0.77	1.01

	2008	2009
Indicatorul lichiditatii imediate (test acid)		
Active curente (A)	66,135,108	54,898,766
Stocuri (B)	39,607,001	34,378,572
Datorii curente (C)	85,338,441	54,579,564
(A-B)/C - in numar de ori	0.31	0.38

2. Indicatori de risc

	2008	2009
Indicatorul gradului de indatorare		
Capital imprumutat (A)	-	22,537,676
Capital propriu (B)	59,687,698	60,958,660
A/B * 100	0.00%	36.97%

	2008	2009
Indicatorul privind acoperirea dobanzilor		
Profit inaintea platii dobanzii si impozit pe profit (A)	3,590,338	4,371,299
Cheltuieli cu dobanda (B)	1,540,801	4,007,598
A/B - in numar de ori	2.33	1.09

3. Indicatori de activitate

	2008	2009
Numar de zile de stocare		
Stoc mediu (A)	30,563,721	17,189,286
Costul vanzarilor (B)	35,184,344	26,666,554
(A/B)*365 - in numar de zile	317.07	235.28

	2008	2009
Viteza de rotatie a debitelor - clienti		
Sold mediu clienti (A)	16,993,909	17,291,338
Cifra de afaceri neta (B)	91,352,223	80,341,329
(A/B)*365 -in numar de zile	67.90	78.56

	2008	2009
Viteza de rotatie a creditelor - furnizori		
Sold mediu furnizori (A)	15,529,956	25,448,172
Costul vanzarilor (B)	35,184,344	26,666,554
(A/B)*365 -in numar de zile	161.11	348.32

S.C. VULCAN S.A. BUCURESTI**NOTE LA SITUATIILE FINANCIARE INTOCMITE LA 31.12.2008****NOTA 9 – PRINCIPALII INDICATORI ECONOMICO-FINANCIARI**

Viteza de rotatie a activelor imobilizate	2008	2009
Cifra de afaceri neta (A)	91,352,223	80,341,329
Active imobilizate (B)	88,379,179	106,410,703
(A/B) - in numar de ori	1.03	0.76


Viteza de rotatie a activelor totale	2008	2009
Cifra de afaceri neta (A)	91,352,223	80,341,329
Total active (B)	154,519,574	161,316,371
(A/B) - in numar de ori	0.59	0.50

4. Indicatori de profitabilitate

Rentabilitatea capitalului angajat	2008	2009
Profit inaintea platii dobanzii si impozit pe profit (A)	3,590,338	4,371,299
Total active minus datorii curente (B)	68,843,885	106,399,559
A/B * 100	5.22%	4.11%

Marja bruta din vanzari	2008	2009
Profit brut din vanzari (A)	84,264	4,790,973
Cifra de afaceri neta (B)	91,352,223	80,341,329
A/B * 100	0.09%	5.96%

ADMINISTRATOR,
PETER EISENKOEB



INTOCMIT,
DIRECTOR ECONOMIC
PREDA KOREDANA



PESTE 100 DE ANI DE EXPERIENTA

- > ISO 9001:2000
- > PED 97/23/EC ANNEX III MODUL H1
- > AD-2000 MERKBLATT HP 0 / TRD 201
- > EN ISO 3834-2
- > ASME S, U, PP,
- > API SPEC Q1 & SPEC 11E
- > DNV, ISCIR, CNCAN

Adresa : Sos. Berceni Nr. 104, Sector 4
041919 – BUCURESTI, ROMANIA
Numar de Ordine in Registrul Comertului
J 40/1655/1991

Tel : 021-319.94.80 , 319.94.92
Fax: 021-319.94.81 , 319.94.82
E-mail: vulcan@vulcan.ro
Web site: www.vulcan.ro

Cod Unic de Inregistrare 401290 / Codul de inregistrare fiscala RO 401290 (numar TVA)

Raportul de gestiune al administratorilor SC VULCAN SA pentru anul financiar 2009

I. DATE GENERALE:

S.C. VULCAN S.A. BUCURESTI cu sediul in Bucuresti, str. Soseaua Berceni nr. 104, sector 4, este constituita in baza Hotararii de Guvern numarul 1176/ 1990 si inregistrata la Camera de Comert si Industrie – in Oficiul Registrului Comertului sub numarul J40/ 1655/ 1991, avand capitalul social subscris la 31 decembrie 2008 de 70.006.710 lei, codul unic de inregistrare 401290, atribut fiscal R, contul principal de decontare bancara numarul RO57RNCB5050000000080001, deschis la Banca Comerciala Romana Sucursala Sector 5.

In 13 decembrie 2002 prin Contractul de Vanzare- Cumparare actiuni nr. 41, A.P.A.P.S., actualmente A.V.A.S., a vandut pachetul majoritar de actiuni detinut la S.C. VULCAN S.A. BUCURESTI societatii comerciale TENDER S.A. TIMISOARA, astfel societatea comerciala Vulcan S.A. devenind societate cu capital privat. Incepand cu anul 2003 pachetul majoritar de actiuni este detinut de Grupul Energetic Tender S.A. Bucuresti.

Obiectul de activitate: 2530- productia generatoarelor de aburi (cu exceptia cazanelor pentru incalzire centrala)

Conducerea societatii

a) Administratorii societatii

- Peter Andreas EISENKOLB Presedinte al Consiliului de Administratie
- Andreas WOLF Membru
- Hannes RACHBAUER Membru
- Alexandru LAPUSAN Membru
- Victor LEU Membru

b) Conducerea executiva:

- Dr.ing. Marin MACIUCA - Director general
- Ec. Loredana Elena PREDA - Director economic
- Ing. Cristian Alin MARINESCU – Director vanzari
- Ing. Bogdan EFTIME – Director productie

- Ing. Silviu BUTU – Director calitate

Auditul financiar al societatii a fost asigurat de catre S.C. M.V.A. Audit S.R.L. Bucuresti.

II. Prezentarea principalelor activitati ale societatii:

S.C. VULCAN S.A. Bucuresti executa urmatoarele tipuri de produse:

1. utilaje pentru exploatarea geologica, foraj si exploatare sonde;
2. cazane si parti cazane;
3. parti specifice;
4. echipamente CNE.

Societatea detine certificate de autorizare ISCIR pentru cazane energetice – debit maxim 2300 tab/ h, presiune maxima 260 atmosfere, temperature maxima 568 ° C.

De asemenea, produce si livreaza in baza licentei CANDU, sub certificate AECL, componente pentru centrale nucleare-electrice, proiecteaza si executa unitati de pompare pentru extractia petrolului in gama standard, cat si in conformitate cu standardul API, specificatia Q1/ 11E cu sarcina pana la 19,4 tone.

Principalele piete de desfacere sunt:

1. intern: societatea a participat in proportie de 80% la realizarea cazanelor pentru toate centralele termice din Romania;
2. extern: America Latina (Argentina, Brazilia), America de Nord (SUA), Asia (China, India), Europa (Italia, Franta, Germania, Turcia), Africa (Egipt, Sudan).

III. Situatia contului de profit si pierdere

In anul 2009, SC VULCAN SA a realizat o cifra de afaceri neta de 80.341.329 lei, fata de 91.352.222 lei realizata in 2008. Se constata deci o scadere a cifrei de afaceri fata de anul 2008 de 11.010.893 lei, reprezentand 12,02%

In dinamica, evolutia veniturilor si cheltuielilor realizate in anul 2009 comparativ cu cele realizate in 2008, se prezinta astfel:

Indicator	31.12.2008	31.12.2009	evolutie %
Cifra de afaceri	91,352,222	80,341,329	-12.05%
Venituri din exploatare	102,718,901	96,246,544	-6.30%
Cheltuieli de exploatare	102,634,637	91,455,571	-10.89%
Rezultatul din Exploatare	84,264	4,790,973	5785.67%
Venituri financiare	4,382,466	510,844	-88.34%
Cheltuieli financiare	2,417,193	4,938,116	104.29%
Rezultatul Financiar	1,965,273	-4,427,272	-325.28%
Rezultatul Curent	2,049,537	363,701	117.75%
Venituri totale	107,101,367	96,757,388	-9.66%
Cheltuieli totale	105,051,830	96,393,687	-8.24%
Impozit pe profit	0	14,667	
Rezultatul net al exercitiului	2,049,537	349,034	117.03%

IV. Situatia patrimoniului la 31.12.2009

Explicatii	31.12.2008		31.12.2009	
	Valoare	% din total activ/pasiv	Valoare	% din total activ/pasiv
I. ACTIV				
1. Active imobilizate	88,379,179	57.20%	106,410,703	65.96%
Imobilizari necorporale	1,805,029	1.17%	1,792,136	1.11%
Imobilizari corporale	86,350,150	55.88%	104,394,567	64.71%
Imobilizari financiare	224,000	0.14%	224,000	0.14%
2. Active circulante	66,135,108	42.80%	54,898,766	34.03%
Stocuri	39,607,001	25.63%	34,378,572	21.31%
Creante	24,188,536	15.65%	19,670,903	12.19%
Casa si conturi la banci	2,339,571	1.51%	849,291	0.53%
3. Conturi de regularizare si asimilate	5,287	0.00%	6,902	0.00%
TOTAL ACTIV	154,519,574	100.00%	161,316,371	100.00%
II. PASIV				
1. Capitaluri proprii	59,687,698	38.63%	60,958,660	37.79%
Capital social varsat	70,006,710	45.31%	70,006,710	43.40%
Rezerve	49,606,561	32.10%	49,606,561	30.75%
Rezultatul reportat	-61,975,110	-40.11%	-59,003,645	-36.58%
Rezultatul exercitiului	2,049,537	1.33%	349,034	0.22%
Repartizarea profitului		-		
2. Datorii	85,342,464	55.23%	95,612,009	59.27%
Datorii ce trebuie platite intr-o perioada de pana la un an	85,338,441	55.23%	54,579,564	33.83%
Datorii ce trebuie platite intr-o perioada de peste un an	4,023	0.00%	41,032,445	25.44%
3. Subventii pentru investitii	337,248	0.22%	337,248	0.21%
4. Provizioane pentru riscuri si cheltuieli	9,152,164	5.92%	4,408,454	2.73%
5. Conturi de regularizare si asimilate				
TOTAL PASIV	154,519,574	100.00%	161,316,371	100.00%

Analizand pe structura elementele din activul societatii si pasivul bilantului incheiat la 31.12.2009 se pot desprinde urmatoarele:

Elemente de activ:

Activele imobilizate

La 31.12.2009 au crescut cu suma de 18.031.524 lei, reprezentand 20.40% fata de activele inregistrate la finele anului 2008, iar activele circulante au scazut cu 11.236.342 lei reprezentand 20.90% fata de sfarsitul anului 2008.

Cresterea activelor imobilizate a fost influentata in principal de cresterea imobilizarilor necorporale, precum si de imobilizarile in curs de executie.

Stocuri : au scazut in special productia in curs de executie. Se inregistreaza o productie neterminata de 16.154.628 lei..

Creante : au scazut cu 4.517.633 lei, reprezentand 18.68% fata de cele inregistrate la sfarsitul anului 2008.

Elementele de pasiv:

Capitalurile proprii au crescut cu suma de 1.270.962 lei, reprezentand 2.13 % fata de cele inregistrate la sfarsitul anului 2008 datorita profitului inregistrat in anul 2009.

Datorii : au crescut cu suma de 10.269.545 lei, reprezentand 12.03% fata de sfarsitul anului 2008.

Datoriile restante sunt in suma de 20.870.869 lei din care:

- Furnizori restanti 19.836.659
- Credite Bancare 1.034.210

V. Alte informatii:


Inventarierea anuala a fost efectuata in perioada septembrie 2009-martie 2010. Rezultatele inventarierii au fost inregistrate in evidenta contabila aferenta lunii decembrie 2009.

VI. Obiective propuse pentru anul 2010:

- Intocmirea unei strategii salariale competitive
- Extinderea si dezvoltarea pe piata interna si externa
- Reluarea relatiilor comerciale cu clientii traditionali
- Realizarea programului de investitii
- Diminuare pierderii contabile

Presedinte Consiliu de administratie

Dr. Peter EISENKOLB



DECLARATIE

In conformitate cu prevederile art. 30 din Legea Contabilitatii nr. 82/ 1991

Situatiile financiare anuale intocmite la 31 decembrie 2009 pentru:

S.C. VULCAN S.A. Bucuresti

Judetul 40- Municipiul Bucuresti

Sediul: Bucuresti, sector 4, sos. Berceni nr. 104, Pavilion Administrativ, etaj 1

Numar din Registrul comertului: J40/ 1655/ 1991

Numar de identificare fiscala: RO 401290

Forma de proprietate: 34 – Societati comerciale pe actiuni


Activitatea preponderenta: 2530 – Productia generatoarelor de aburi (cu exceptia cazanelor pentru incalzire centrala)

Subsemnatul Eisenkolb Peter, conform art. 10 alin. (1) din Legea Contabilitatii nr. 82/ 1991, avand calitatea de Presedinte al Consiliului de Administratie al S.C. Vulcan S.A. Bucuresti, imi asum raspunderea pentru intocmirea situatiilor financiare anuale la 31.12.2009 si confirm urmatoarele:

- a) Politicile contabile utilizate la intocmirea situatiilor financiare anuale sunt in conformitate cu reglementarile contabile aplicabile.
- b) Situatiile financiare anuale ofera o imagine fidela a pozitiei financiare, performantei financiare si a celorlalte informatii referitoare la activitatea desfasurata.
- c) S.C. Vulcan S.A. Bucuresti isi desfasoara activitatea in conditii de continuitate.

Presedinte Consiliu de Administratie

Eisenkolb Peter



S.C. MVA - AUDIT S.R.L.
Autorizatie CAFR nr.418
Autorizatie CECCAR r.2617
Autorizatie CCF nr.15

S.C. MVA - AUDIT S.R.L.	
Nr. INTRARE IESIRE	13
Data	15. 04. 2010

S.C. VULCAN S.A.	
REGISTRATURA GENERALA	
INTRARE Nr.	3009
2010 Luna	04 Ziua 16

Catre Actionarii societatii
SC VULCAN SA

Raport de audit
asupra situatiilor financiare
incheiate la 31.12.2009

1. Am auditat situatiile financiare anuale anexate ale societatii comerciale VULCAN SA (Societatea) care cuprind bilantul la data de 31 decembrie 2009, contul de profit si pierdere, situatia modificarilor capitalurilor proprii si situatia fluxurilor de trezorerie pentru exercitiul incheiat la aceasta data si un sumar al politicilor contabile semnificative precum si alte note explicative, numerotate de la 1 la 10. Situatiile financiare mentionate se refera la:

- Total capitaluri proprii: 60.958.660 lei
- Rezultatul net al exercitiului financiar -- profit 349.034 lei

2. Aceste situatii financiare sunt intocmite sub responsabilitatea conducerii societatii si in conformitate cu Reglementarile contabile care transpun Directiva a IV-a a Comunitatilor Economice Europene aprobate prin OMFP nr. 1752/2005 cu modificarile ulterioare si cu politicile contabile descrise in notele la situatiile financiare. Aceasta responsabilitate include: proiectarea, implementarea si mentinerea unui control intern relevant pentru intocmirea si prezentarea fidela a situatiilor financiare care sa nu contina denaturari semnificative, datorate fraudei sau erorii; selectarea si aplicarea politicilor contabile adecvate; elaborarea unor estimari contabile rezonabile in circumstantele date.

3. Responsabilitatea noastra este ca, pe baza auditului efectuat sa exprimam o opinie asupra acestor situatii financiare. Noi am efectuat auditul conform standardelor internationale de audit adoptate de camera auditorilor Financiar din Romania precum si cu dispozitiile pct. 5(1) din OMFP nr. 1752/2005. Aceste standarde prevad ca noi sa respectam cerintele etice ale camerei, sa planificam si

sa efectuam auditul in vederea obtinerii unei asigurari rezonabile ca situatiile financiare nu cuprind denaturari semnificative.

4. Un audit consta in efectuarea de proceduri pentru obtinerea probelor de audit cu privire la sumele si informatiile prezentate in situatiile financiare. Procedurile selectate depind de rationamentul profesional al auditorului, incluzand evaluarea riscurilor de denaturare semnificativa a situatiilor financiare, datorate fraudei sau erorii. In evaluarea acestor riscuri, auditorul ia in considerare controlul intern relevant pentru intocmirea si prezentarea fidela a situatiilor financiare ale Societatii pentru a stabili procedurile de audit relevante in circumstantele date, dar nu si in scopul exprimarii unei opinii asupra eficientei controlului intern al Societatii. Un audit include, de asemenea, evaluarea gradului de adecvare a politicilor contabile folosite si rezonabilitatea estimarilor contabile elaborate de conducere, precum si evaluarea prezentarii situatiilor financiare luate in ansamblul lor.

5. Consideram ca probele de audit pe care le-am obtinut sunt suficiente si adecvate pentru a constitui baza opiniei noastre de audit.


6. Societatea inregistreaza la imobilizari corporale in curs obiective care nu indeplinesc conditiile de recunoastere prevazute de paragraful 7.2.3 „Imobilizari corporale” din OMFP 1752/2005 (reparatii la drumuri si cai de acces).

7. Societatea a organizat inventarierea anuala dar nu ne-a fost prezentat sau nu exista un proces verbal privind rezultatele acesteia. Cu toate acestea in contabilitate au fost inregistrate plusuri si minusuri de inventar.

8. In opinia noastra, cu exceptia aspectelor mentionate la punctele 6 si 7 de mai sus, al caror impact asupra situatiilor financiare nu a fost determinat, situatiile financiare au fost intocmite de o maniera adecvata, in toate aspectele semnificative, in conformitate cu prevederile Ordinului Ministerului Finantelor Publice nr.1752/2005 cu modificarile ulterioare.

9. Acest raport este adresat exclusiv actionarilor Societatii in ansamblu. Auditul nostru a fost efectuat pentru a putea raporta actionarilor Societatii acele aspecte pe care trebuie sa le raportam intr-un raport de audit financiar, si nu in alte scopuri. In masura permisa de lege, nu acceptam si nu ne asumam responsabilitatea decat fata de Societate si de actionarii acesteia, in ansamblu, pentru auditul nostru, pentru acest raport sau pentru opinia exprimata.

10. Am citit raportul Consiliului de Administratie la situatiile financiare pentru exercitiul incheiat la 31 decembrie 2009 si este intocmit in conformitate cu cerintele Ordinului Ministerului Finantelor nr.1752/2005.




SC MVA-AUDIT S.R.L.
Sile Ardelean

I N D I C A T O R I / INDICATORS

	1	2	3	4	5	6	7=5/4*100	8=6/5*100
	ACOPERIREA PIERDERILOR DIN ANII PRECEDENTI	COVER OF LOSS IN PREVIOUS YEARS	Nr. rd./ No. of row	Realizari 2008 Achieved 2008	Realizari 2009 Achieved 2009	Estimari 2010 Forecast 2010	Realizari 2008/ Realizari 2009 Achieved 2008 / Achieved 2009	Estimari 2010/ Realizari 2009 Forecast 2010 / Achieved 2009
V	IMPOZIT PE PROFIT	PROFIT TAX	27	2,049,537	363,701	7,592,000	0	2087.43%
VII	PROFITUL DE REPARTIZAT din care:	PROFIT TO BE SPLIT of which:	28		14,667			
1	Rezerve legale	Legal reserves	29	2,049,537	349,034	7,592,000	0	2175.15%
2	Acoperirea pierderilor contabile din anii precedenti	Cover of accounting loss in previous years	30		0			
VIII	SURSE DE FINANNTARE A INVESTITIILOR	INVESTMENTS' FINANCING SOURCES	31	2,049,537	349,034	7,592,000	0	2175.15%
IX	CHELTUIELI PENTRU INVESTITII	INVESTMENTS EXPENSES	32	23,384,164	49,028,420	9,964,000	209.67%	20.32%
X	DATE DE FUNDAMENTARE	FUNDAMENT DATA	33	23,384,164	49,028,420	9,964,000	209.67%	20.32%
1	Venturi totale	Total incomes	34					
2	Cheletuilei aferente veniturilor totale	Expenses corresponding to total incomes	35	107,101,366	96,757,388	123,250,000	90.34%	127.38%
3	Nr. mediu de personal total, din care	Staff average no. of which	36	105,051,829	96,393,687	115,658,000	91.76%	119.99%
4	Fond de salarii din care:	Salaries fund of which:	37	1,115	1,165	950	104.48%	81.55%
5	a) fondul de salarii aferent posturilor blocate	a) salaries fund for blocked positions	38	27,146,997	28,407,829	25,631,000	104.64%	90.23%
6	Productivt. muncii pe total personal mediu (mii lei/persoana)in preturi curente	Work productivity for total average staff (thousands lei/ person) in current prices	39					
7	Productivt. muncii pe total personal mediu (mii lei/persoana) in preturi comparabile	Work productivity for total average staff (thousands lei/ person) in comparable prices	40	96,055	83,054	129,737	86.46%	156.21%
8	Cheletuilei totale la 1000 lei venturi totale [(cheletuilei totale)/venturi totale)x1000]=rd.16/rd.1 x 1000	Total expenses at 1000 lei total income [(total expenses/ total incomes)x100]= row16/ row 1 x 100	41	102,779	88,867	138,818	86.46%	156.21%
			42	981	996	938	101.57%	94.19%

DIRECTOR GENERAL
GENERAL DIRECTOR
Dr. Ing. Marin MACRUCĂ



DIRECTOR ECONOMIC
FINANCIAL DIRECTOR
Ec. Lorenda Elena PREDA